

**LA POPOLAZIONE IN ABRUZZO
NEL 2017
E DAL 2014 AL 2017**

Aldo Ronci
10 Febbraio 2018

LA POPOLAZIONE IN ABRUZZO NEL 2017 E DAL 2014 AL 2017 ¹

La popolazione in Abruzzo nel 2017

BILANCIO DEMOGRAFICO 2017							
	Popolazione iniziale	Saldo naturale	Saldo migratorio estero	Saldo migratorio interno	Saldo migratorio altri motivi	Popolazione finale	Saldo totale
Abruzzo	1.322.200	-5.700	3.200	-2.100	-1.800	1.315.800	-6.400
Mezzogiorno	20.780.900	-49.100	44.300	-58.600	-17.200	20.700.300	-80.600
ITALIA	60.589.400	-182.600	184.000	-18.500	-77.500	60.494.800	-94.600
		Saldo naturale	Saldo migratorio estero	Saldo migratorio interno	Saldo migratorio altri motivi		Saldo totale
Abruzzo		-0,43%	0,24%	-0,16%	-0,14%		-0,48%
Mezzogiorno		-0,24%	0,21%	-0,28%	-0,08%		-0,39%
ITALIA		-0,30%	0,30%	-0,03%	-0,13%		-0,16%

La popolazione abruzzese è passata da 1.322.200 abitanti al 31.12.16 a 1.315.800 al 31.12.17 registrando un decremento di 6.400 abitanti.

In valori percentuali la flessione di -0,48% della popolazione abruzzese è stata il triplo di quella italiana che ha segnato -0,16% e comunque è stata superiore anche al -0,39% del mezzogiorno ed ha posizionato l'Abruzzo al quintultimo posto della graduatoria nazionale.

Oltre alla flessione percentuale totale della popolazione hanno segnato valori inferiori sia a quelli italiani che a quelli del mezzogiorno anche il decremento percentuale naturale (differenza tra nascite e morti) e la riduzione percentuale migratoria verso l'estero.

La popolazione in Abruzzo dal 2014 al 2017

Al 31.12.13 la popolazione abruzzese segnava 1.333.939 abitanti mentre al 31.12.17 diventano 1.315.800 registrando una flessione di ben 18.139 unità.

In valori percentuali il decremento ha segnato il -1,36% valore pari al triplo del -0,47% nazionale e, anche in questo caso, inferiore anche al -1,08% del mezzogiorno.

La popolazione in Abruzzo nel 2014, nel 2015, nel 2016 e nel 2017

Per il quarto anno consecutivo l'Abruzzo perde abitanti:

nel 2014 - 2.365

¹ Elaborazioni su dati ISTAT pubblicati l'8.02.2018 (Indicatori Demografici - Stime per l'anno 2017).

nel 2015 – 5.061
nel 2016 - 4.313
nel 2017 – 6.400

In valori percentuali tutti e quattro i decrementi sono superiori a quelli medi italiani:

nel 2014 (Abr -0,18%; It +0,02%)

nel 2015 (Abr -0,38%; It -0,21%)

nel 2016 (Abr -0,32%; It -0,13%)

nel 2017 (Abr -0,48%; It -0,16%)

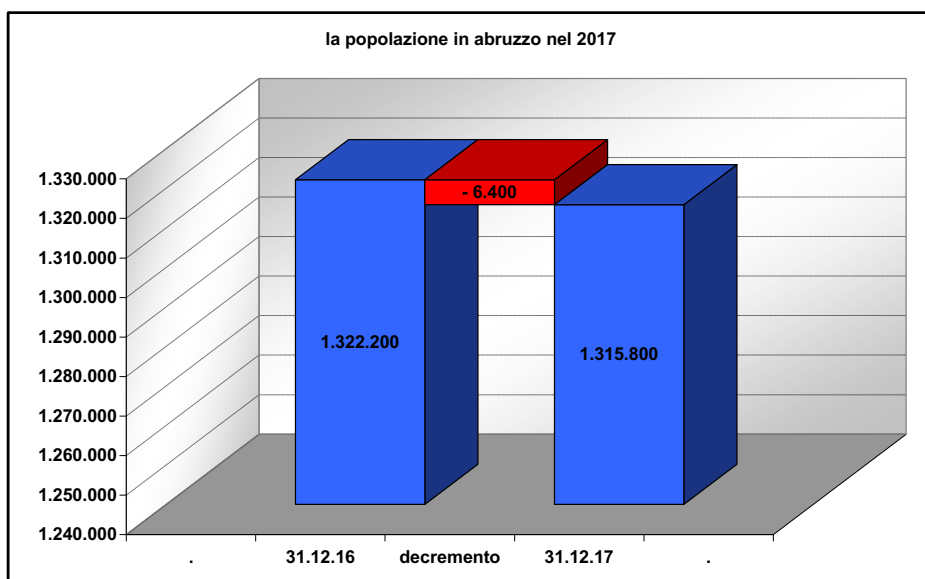
Come già detto per il quarto anno consecutivo l'Abruzzo segna valori peggiori di quelli medi nazionali e dal 2014 al 2017 decresce dell'1,36% a fronte dello 0,47% italiano con una tendenza ad un aumento del divario rispetto ai dati medi nazionali.

La popolazione di 65 anni e oltre (indice di vecchiaia)

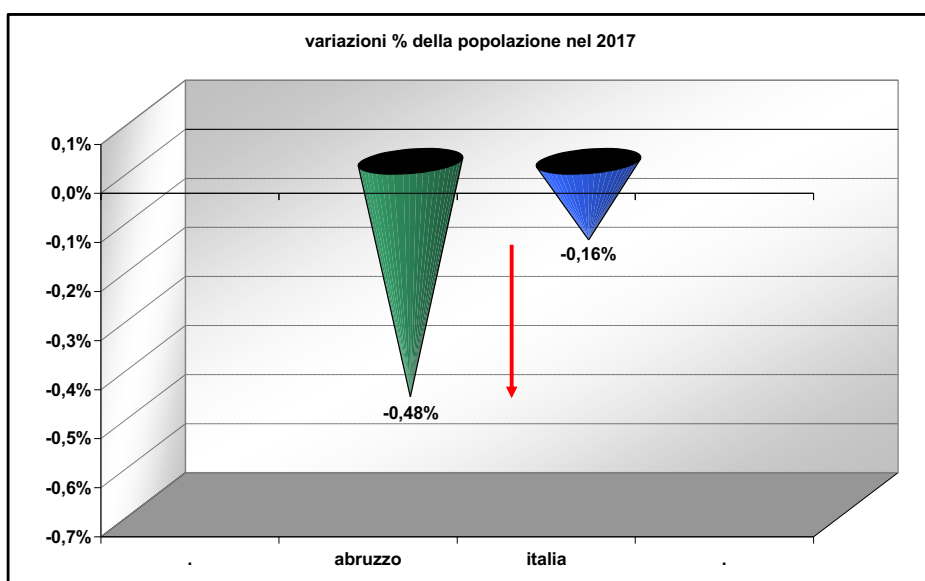
In Abruzzo nel 2017, la popolazione di 65 anni e oltre è stata pari al 23,5% del totale contro il 22,6% nazionale.

Il divario tra l'indice di vecchiaia abruzzese e quello nazionale purtroppo non si riesce a ridurre e permane ormai da moltissimi anni.

La popolazione in Abruzzo nel 2017



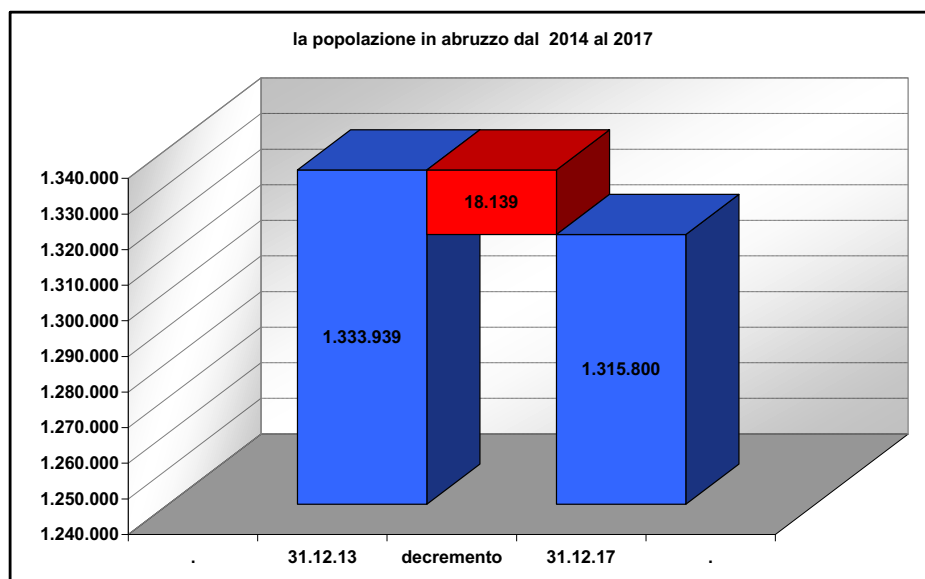
La popolazione abruzzese è passata da 1.322.200 abitanti al 31.12.16 a 1.315.800 al 31.12.17 registrando un decremento di 6.400 abitanti.



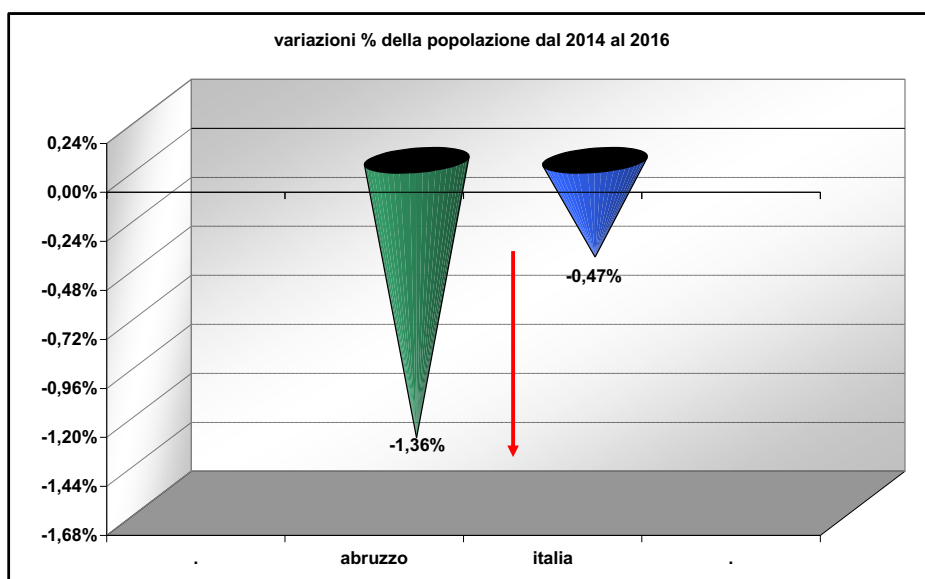
In valori percentuali la flessione dello 0,48% della popolazione abruzzese è stata il triplo di quella italiana che ha segnato -0,16% e comunque è stata superiore anche al -0,39%

del mezzogiorno.

La popolazione in Abruzzo dal 2014 al 2017

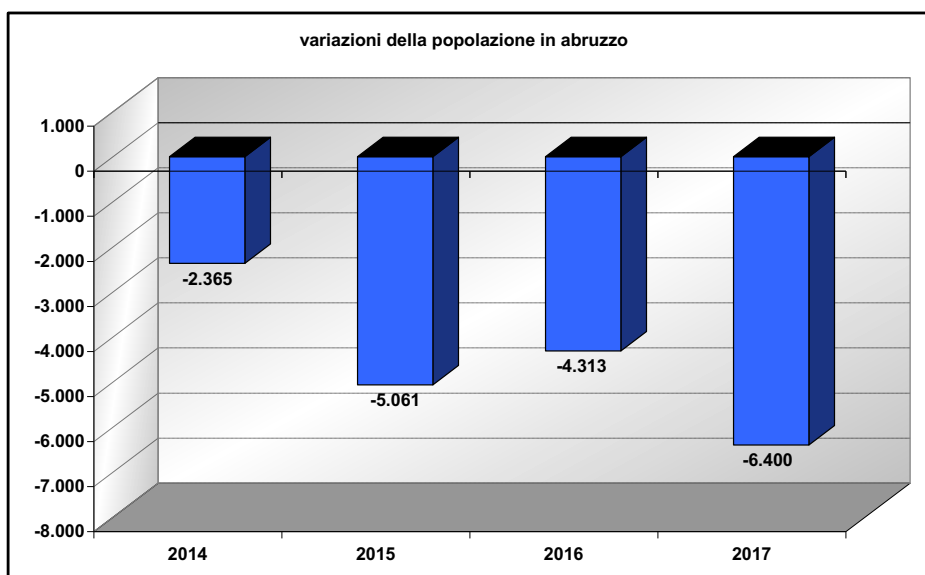


Al 31.12.13 la popolazione abruzzese segnava 1.333.939 abitanti mentre al 31.12.17 diventano 1.315.800 registrando una flessione di ben 18.139 unità.



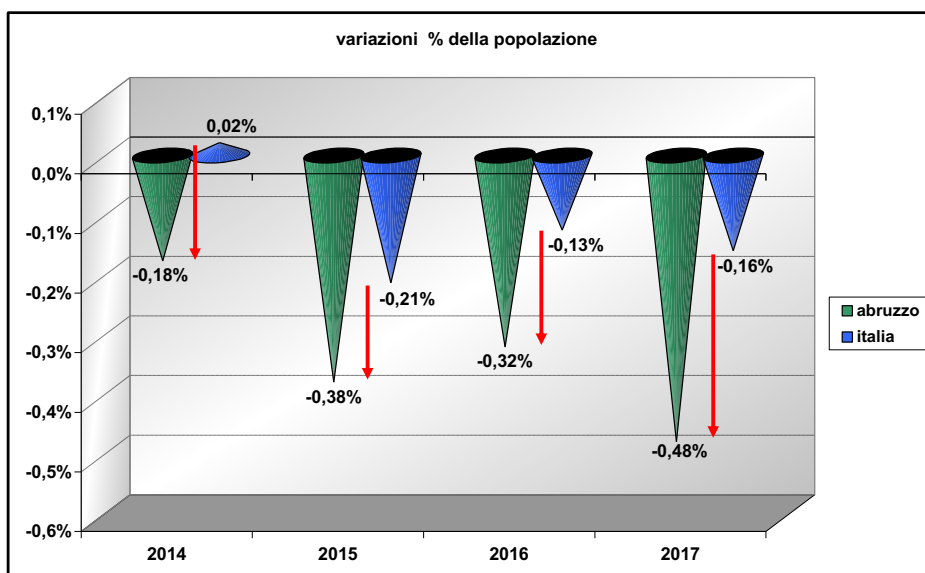
In valori percentuali il decremento ha segnato il -1,36% valore pari al triplo del -0,47% nazionale.

La popolazione in Abruzzo nel 2014, nel 2015, nel 2016 e nel 2017



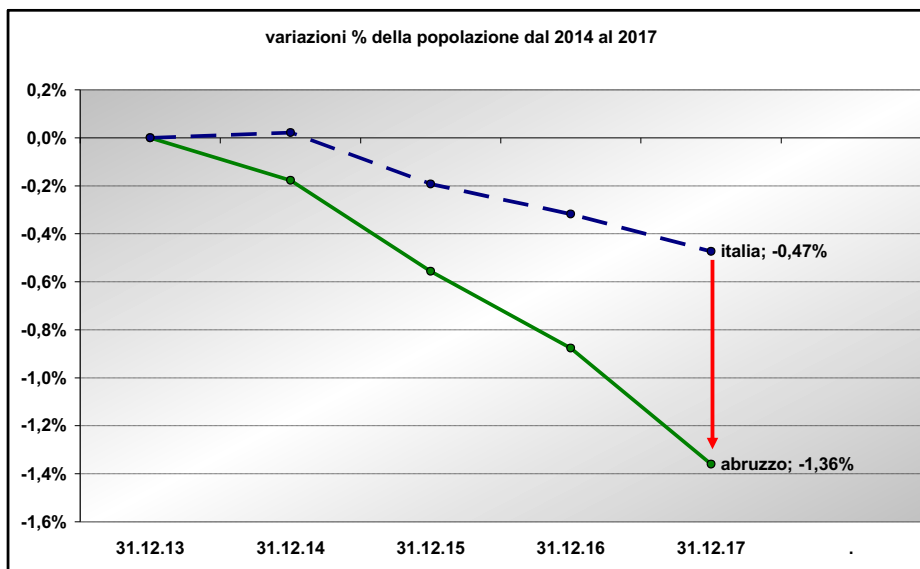
Per il quarto anno consecutivo l'Abruzzo perde abitanti:

2014 - 2.365
 2015 - 5.061
 2016 - 4.313
 2017 - 6.400



In valori percentuali tutti e quattro i decrementi sono superiori quelli medi italiani:

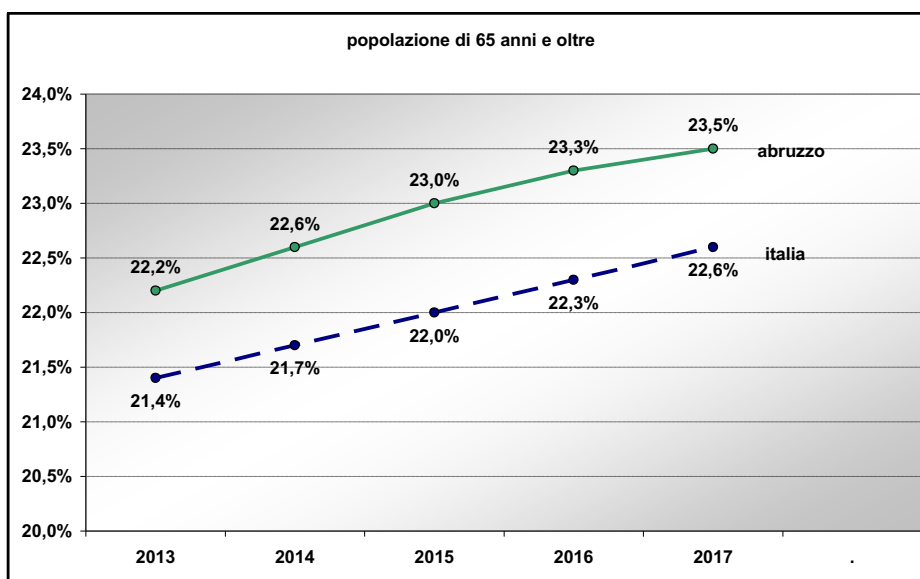
2014 (Abr -0,18%; It +0,02%)
 2015 (Abr -0,38%; It -0,21%)
 2016 (Abr -0,32%; It -0,13%)
 2017 (Abr -0,48%; It -0,16%)



Come già detto per il quarto anno consecutivo l'Abruzzo segna valori peggiori di quelli medi nazionali e dal 2014 al 2017 decresce dell'1,36% a fronte dello 0,47% italiano con una

tendenza ad un aumento del divario rispetto ai dati medi nazionali.

La popolazione di 65 anni e oltre (indice di vecchiaia)



In Abruzzo nel 2017, la popolazione di 65 anni e oltre è stata pari al 23,5% del totale contro il 22,6% nazionale. Il divario tra l'indice di vecchiaia abruzzese e quello nazionale purtroppo

non si riesce a ridurre e permane ormai da parecchi anni.